

CONTRACT

SOLUTIONS TECHNIQUES DE SALLES DE BAINS
POUR HÔTELS ET RÉSIDENCES
TECHNICAL BATHROOM SOLUTIONS
FOR HOTELS AND RESIDENCES

THG[®]
P A R I S

Ils nous font confiance
They trust us





À propos de THG Paris

Depuis 1956, il existe un lien fort entre THG Paris et les professionnels. Avec de nombreuses références à travers le monde, nous mettons tout en œuvre pour proposer des solutions et un accompagnement sur mesure. Nos produits sont pensés, développés et fabriqués en France depuis plus de soixante ans.

Nous savons que la salle de bains est devenue une pièce majeure en résidentiel comme en hôtellerie. Lieu de bien-être et de détente, la salle de bains est un espace intime qui demande une attention particulière dans son équipement.

C'est pourquoi nous avons imaginé ce guide Contract, spécialement pensé pour répondre aux attentes et besoins des professionnels. THG Paris s'engage à transformer chaque salle de bains en pièce unique. S'équiper de THG Paris, c'est faire le choix de produits de qualité, personnalisables, capables de s'adapter à chaque contrainte et reconnus par les clients comme la promesse d'un art de vivre à la française.

Découvrez nos différentes compositions de robinetteries, sanitaires et sèche-serviettes correspondant aux installations classiques mais également un échantillon des solutions d'adaptation et de personnalisation de la gamme THG Paris.

About THG Paris

Since 1956, there is a strong link between THG Paris and professionals. With numerous references throughout the world, we are doing our utmost to offer tailor-made solutions and support. Our products have been designed, developed and manufactured in France for more than sixty years.

We know that the bathroom has become a major piece in both residential and hospitality. Place of well being and relaxation, the bathroom is an intimate space that requires special attention in its equipment.

That's why we have designed this Contract guide, specially designed to meet the expectations and needs of professionals. THG Paris is committed to transforming each bathroom into a unique piece. To equip oneself with THG Paris, is to choose quality products, customizable, able to adapt to each constraint and recognized by the customers like the promise of a French way of life.

Discover our different compositions of taps, sanitary fittings and towel warmers corresponding to classic installations but also a sample of the adaptation and customisation solutions in the THG Paris range.

Projets hôteliers Hotel projects



HÔTEL DE CRILLON
Paris
Collection «O»
by Christofle & Studio Putman

© Hôtel de Crillon - Rosewood Hotels

The Dorchester	London	Fairmont Hotel	Guiyang	Fouquet's	Paris
Emirates Palace Hotel	Abu Dhabi	Green Town Sapphire Mansion	Hangzhou	Four Seasons Georges V	Paris
Sofitel Cataract	Aswan	China Eastern	Shanghai	Plaza Athénée	Paris
Sofitel Airport	Athens	Rocco Forte Hotel	Shanghai	Shangri-La	Paris
Four Seasons	Bahrein	Martinez	Cannes	Les Crayères	Reims
Burj Al Arab	Dubai	Cheval Blanc	Courchevel	Hotel de Paris	St Tropez
Jumeirah Beach	Dubai	Normandy & Royal	Deauville	Grand Hôtel du Lac	Vevey
Four Seasons	Firenze	Marriott	Issy-les-Moulineaux	Bellagio	Las Vegas
Shangri-La Bosphorus	Istanbul	Hermitage	Monaco	Caesars Palace	Las Vegas
Mamounia	Marrakech	Monte Carlo Bay	Monaco	One Hanson Place	New York
Plaza	Brussels	Bristol	Paris	Zoo Hotel	Berlin
Pangu	Beijing	Cheval Blanc	Paris	Park Hyatt	Vienna



© Hotel Beauf Couronné

ORIENT EXPRESS
Venice Simplon Company
Collection Charleston
by Studio THG Paris



LE BŒUF COURONNÉ
Paris
Collection Saint-Germain
by Studio THG Paris



K2
Courchevel
Collection So
by Olivier Gossart



PENINSULA
Shanghai
Collection Ange
by Lalique



© Four Seasons Dubai

TWENTY SEVEN
Amsterdam
Collection Saint-Germain
à manettes
by Studio THG Paris



FOUR SEASONS
Dubai
Collection Bambou
by Lalique

Projets résidentiels Residential projects



FARM HOUSE

Belgium

Collection Dean
by Studio THG Paris



VILLA BEL AIR
Los Angeles
Collection Le 11
by Alberto Pinto



**NEISHA CROSLAND
APPARTMENT**
London
Collection Pompadour
by Studio THG Paris



JADE
Miami
Collection Profil
à manettes
by Jamie Drake




TATIANA BORONINA
Moscow
Collection Jaipur métal
by Studio THG Paris



THE KEYS AT QUINTA
Quinta do Lago
Collection Spirit
à manettes
by Studio THG Paris



KAPLAN RESIDENCE
Berlin
Collection Pomme
by Lalique





#1 CHAMBRE STANDARD STANDARD ROOM

Collection Dean

Simple, fonctionnel, design contemporain
Solution adaptée aux budgets maîtrisés

Les Plus :

- Finition Chrome pour facilité d'entretien
- Mitigeur thermostatique
- Colonne de douche thermostatique avec entraxe standard (150mm)
- Sèche-serviettes électrique

Dean collection

Simple, functional, contemporary solution
designed for controlled budgets

The plus points:

- Chrome finish for ease of maintenance
- Thermostatic mixer
- Exposed thermostatic mixer shower system with standard centre-to-centre distance (150mm)
- Electric towel warmer

#1 Dean


	Descriptif Description	Références References	Qté Qty
LAVABO BASIN			
	Mitigeur de lavabo mural, avec vidage Wall mounted basin mixer and pop-up waste	G7E.6541B.A02	1
	Partie à encastrer pour mitigeur mural à encastrer avec sortie F 1/2 pour ensemble hygiénique Rough parts for concealed wall-mounted mixer with 1/2" outlet - for WC douche	G00.5840/MA.A00	1
	Siphon design apparent Trap only for waste	G00.309/S.A02	1
DOUCHE SHOWER			
	Mitigeur de douche thermostatique avec colonne, flexible, douchette et pomme avec système Easyclean Ø200 mm Wall mounted thermostatic shower mixer with shower column, Shower head Ø200 mm, handshower and hose	G5A.6529CD.A02	1
SANITAIRE SANITARY WARE			
	Receveur de douche POLLENSA 80 x 100 cm, livré avec bonde et grille inox mat POLLENSA shower tray 80 x 100 cm, delivered with waste cover in matt stainless steel	B15.R500.AS2	1
ACCESSOIRES ACCESSORIES			
	Porte-verre mural Wall mounted tumbler	G5A.536.A02	1
	Porte-serviette 1 barre fixe long. 600 mm Single towel rail, fixed rail, length: 600 mm	G5A.521/60.A02	1
	Porte-peignoir Single robe hook	G5A.517.A02	1
	Porte-serviette, 260 x 600 mm Towel rail and rack, 260 x 600 mm	G00.4RACK3.A02	1



G7E.6541B



#1 Dean

Descriptif Description	Références References	Qté Qty
SÈCHE-SERVIETTES TOWEL WARMERS		
 <p>Sèche-serviettes Contemporain rond, 3 barres, électrique Contemporary round towel warmer, 3 bars, electric</p>	B6B.TWR3E.A02	1

**Une sélection
d'autres collections
disponibles dans cette gamme**

A selection of other collections
available in this range



G5A.6501B - Nano



U2A.6500 - Le 11 by Alberto Pinto



G4P.6501B - Collection «O»





#2 HÔTEL DE CHARME BOUTIQUE HOTEL

Collection Charleston

Esthétique des années 1920, courbes rythmées et dynamiques, la collection Charleston est une icône des salles de bains, qui traverse les décennies avec succès.

Les Plus :

- Un style affirmé pour un concept déco unique
- Finition Chrome pour facilité d'entretien
- Baignoire et douche séparées pour un confort optimisé
- Douche encastrée à deux sorties avec pomme de douche et douchette



Charleston collection

Influenced by the 1920s Art déco movement, the Charleston collection has become a design icon.

The plus points:

- Distinct style for a unique interior design concept
- Chrome finish for ease of maintenance
- Separate bath and shower for optimum comfort
- Powerful concealed 2-way shower with wall-mounted showerhead and handshower

#2 Charleston

	Descriptif Description	Références References	Qté Qty
LAVABO BASIN			
	Mélangeur de lavabo avec vidage Rim mounted basin mixer and pop-up waste	G29.151.A02	1
	Siphon culot réglable avec tubulure Adjustable bottle trap with overflow pipe	G00.308T.A02	1
BAIN BATH			
	Mélangeur bain douche mural Wall mounted bath/shower mixer	G29.13B.A02	1
	Vidage de baignoire réglable, modèle Geberit européen 150.617.001 Geberit bath waste, European model 150.617.001	G29.302.A02	1
DOUCHE SHOWER			
	Garniture pour mitigeur thermostatique, réf. 5500AE Trim for thermostat ref. 5500AE	G29.5500BE.A02	1
	Corps de mitigeur thermostatique avec cartouche à élément de cire, 3/4" 60 l/min, avec boîtier d'encastrement 3/4" thermostat, 60 l/min with wax cartridge, with a built-in box	G00.5500AE.A00	1
	Ensemble douchette, flexible, sortie et crochet fixe Wall mounted handshower, hose, fix hook and elbow	G29.52.A02	1



G29.151 | 500

G29.13B | B10.B520




#2 Charleston

Descriptif Description	Références References	Qté Qty
DOUCHE SHOWER		
	Bras pour pomme de douche long. 450 mm coudé à 90° Wall mounted shower arm, length: 450 mm, 90°	G29.84L.A02 1
	Pomme de douche rétro Ø 220 mm avec système Easyclean Retro shower head ½", Ø 220 mm, Easyclean system	G00.281R.A02 1
SANITAIRE SANITARY WARE		
	Baignoire CLARA 176 x 82 x 58 cm, à encastrer CLARA bathtub 176 x 82 x 58 cm, Built-in	B10.B520.AS1 1
ACCESSOIRES WC WC ACCESSORIES		
	Porte-papier avec couvercle Wall mounted WC paper holder with cover	G29.538AC.A02 1
	Pot à balai mural Wall mounted WC brush holder	G29.4720.A02 1
	Porte-papier rouleau de réserve Wall mounted WC reserve paper holder	G29.542.A02 1
	Barre de relèvement standard L 300 mm Bath hand grip, standard, length: 300 mm	G00.527S.A02 1
SÈCHE-SERVIETTE TOWEL WARMERS		
	Sèche-serviettes Traditionnel, 6 barres, hydraulique, avec 1 croisillon de style Traditional towel warmer, 6 bars, hydronic with 1 stylised cross handle	G29.TWT6H1.A02 1







G29.TWT6H1





#2 Charleston

	Descriptif Description	Références References	Qté Qty
ACCESSOIRES ACCESSORIES			
	Porte-serviette 615 x 320 mm Towel rail and rack 615 x 320 mm	G00.4RACK2.A02	1
	Crochet porte-gants double Double flannel hook	G29.512.A02	1
	Anneau porte-serviette Single towel ring	G29.504N.A02	1
	Porte-savon mural avec coupelle en verre Wall mounted soap dish	G29.500.A02	1



G29.504N

Une sélection d'autres collections disponibles dans cette gamme

A selection of other collections available in this range



G69.151 - Spirit



G08.151 - Pompadour



G47.151 - Vendôme



G25.151 - 1900





#3 CHAMBRE PREMIUM PREMIUM GUEST ROOM

Collection Bondi

Modèle intemporel, la série Bondi est un mix entre le contemporain et le traditionnel. Sa ligne singulière ne passe pas inaperçue et peut s'inscrire dans différents univers.

Les Plus :

- Configuration double vasques
- Finition Chrome pour facilité d'entretien
- Concept gain de place baignoire & douche
- Mitigeur thermostatique encastré contrôlant la pomme de douche, la douchette et le bec bain

Bondi collection

A timeless model, the Bondi series is a mix between the contemporary and the traditional. Its singular lines do not go unnoticed and can be part of different atmospheres.

The plus points:

- His & Her basin configuration
- Chrome finish for ease of maintenance
- Space-saving bath & shower concept
- 3-way thermostatic concealed system feeding a shower head, hand shower and bath filler

#3 Bondi

	Descriptif Description	Références References	Qté Qty
LAVABO BASIN			
	Mélangeur de lavabo avec vidage Rim mounted basin mixer and pop-up waste	G7F.152.A02	2
	Siphon design apparent Design bottle trap	G00.309/S.A02	2
BAIN-DOUCHE BATH-SHOWER			
	Garniture pour mitigeur thermostatique, réf. 5540AE Trim for thermostat ref. 5540AE	G7F.5540BE.A02	1
	Corps de mitigeur thermostatique, avec fonction arrêt entre les 2 sorties et une fonction arrêt simple, livré avec boîtier d'encastrement Thermostat with stop valve and 2 outlets (stop position between outlets) and another stop valve, delivered with a built-in box, no trim	G00.5540AE.A00	1
	Vidage de baignoire réglable, modèle Geberit européen 150.617.001 Geberit bath waste, European model 150.617.001	G7F.302.A02	1
	Ensemble sortie, flexible et douchette Wall mounted handshower, hose and elbow with rest	G7F.54.A02	1
	Bec de bain mural Wall mounted bath spout	G7F.42GB.A02	1
	Pomme de douche Ø 200 mm avec système Easyclean Shower head 1/2», ø 200 mm with Easyclean system	G00.281EP.A02	1
	Bras pour pomme de douche long. 450 mm coudé à 90° Wall mounted shower arm, length: 450 mm, 90°	G7F.84L.A02	1



G7F.152 | 500 | 504N | B13.V500

G7F.5540BE | 54 | 281EP | 84L | 42GB | B10.B507



#3 Bondi

Descriptif Description	Références References	Qté Qty
SANITAIRE SANITARY WARE		
 Vasque à poser FILLMORE 60,5 x 46 x 12 cm FILLMORE on counter basin 60,5 x 46 x 12 cm	B13.V500.AS1	2
 Baignoire ASTRELLE DOUCHE 170 x 90 x 60 cm à encastrer ASTRELLE DOUCHE bathtub 170 x 90 x 60 cm, Built-in	B10.B507.AS1	1
ACCESSOIRES WC WC ACCESSORIES		
 Porte-papier avec couvercle Wall mounted WC paper holder with cover	G7F.538AC.A02	1
 Porte-papier rouleau de réserve Wall mounted WC reserve paper holder	G7F.542.A02	1
 Pot à balai mural Wall mounted WC brush holder	G7F.4720C.A02	
ACCESSOIRES ACCESSORIES		
 Anneau porte-serviette Single towel ring	G7F.504N.A02	2
 Porte-savon mural avec coupelle en verre Wall mounted soap dish	G7F.500.A02	2
 Porte-peignoir Single robe hook	G7F.517.A02	2
SÈCHE-SERVLETTE TOWEL WARMERS		
 Sèche-serviettes Contemporain rond, 4 barres, hydraulique, avec 1 croisillon de style Contemporary round towel warmer, 4 bars, hydronic with 1 stylised cross handle	G7F.TWR4H1.A02	1



**Une sélection
d'autres collections
disponibles dans cette gamme**

A selection of other collections
available in this range



G5B.152 - Nano

G4P.151 - Collection «O»





#4 CHAMBRE FARMHOUSE FARMHOUSE ROOM

Collection Art Déco à Manettes

C'est dans ce mouvement de richesse et d'épanouissement artistique que THG Paris a puisé le design de cette collection, où l'utilitaire s'associe aux formes purement décoratives. La collection Art Déco transporte un esprit intemporel et international.

Les Plus :

- Style élégant et distingué
- Finition Chrome pour facilité d'entretien
- Grande baignoire à poser en Mineralstone®
- Meuble double-vasque


Art Déco à Manettes collection

Art deco in name and in inspiration, THG Paris has drawn on this artistically rich movement for the design of this collection, which combines utility with purely decorative forms. The Art Deco collection conveys a timeless, international spirit.

The plus points:

- Elegant and distinct style
- Chrome finish for ease of maintenance
- Large freestanding Mineralstone® bath
- His & Her double vanity unit

#4 Art Déco à manettes

	Descriptif Description	Références References	Qté Qty
LAVABO BASIN			
	Mélangeur de lavabo avec vidage Rim mounted basin mixer and pop-up waste	A55.151.A02	2
	Siphon culot réglable avec tubulure Adjustable bottle trap with overflow pipe	G00.308T.A02	2
BAIN BATH			
	Mélangeur bain douche sur colonnes pour fixation au sol Tub filler with floor riser	A55.13CS.A02	1
	Platine de fixation pour bain douche et bec plat Set of installation for tub filler	G00.13800A.A00	1
	Vidage manuel de baignoire type «clic-clac» avec siphon et bouchon Complete manual bath pop-up waste	G00.305/H.A02	1
DOUCHE SHOWER			
	Garniture pour mitigeur thermostatique, réf. 5200AE Trim for thermostat ref. 5200AE	A55.5100B.A02	1
	Corps de mitigeur thermostatique avec cartouche à élément de cire, ¾" 60 l/min, avec boîtier d'encastrement ¾" thermostat, 60 l/min with wax cartridge, with a built-in box	G00.5200AE.A00	1
	Garniture pour robinet d'arrêt réfs. 30 & 32 Trim only for wall valve refs. 30 & 32	A55.30B.A02	2
	Robinet d'arrêt à encastrer ¾", avec tête ¼ tour fermeture gauche Wall mounted ¾" valve body with ceramic head, ¼ turn left	G00.32/CA.A00	1
	Robinet d'arrêt à encastrer ¾", avec tête ¼ tour fermeture droite Wall mounted ¾" valve body with ceramic head, ¼ turn right	G00.32/HA.A00	1



A55.151

A55.13CS | B11.B692



#4 Art Déco à manettes





Descriptif Description	Références References	Qté Qty
DOUCHE SHOWER		
 Ensemble douchette, flexible, sortie et crochet fixe Wall mounted handshower, hose, fix hook and elbow	A55.52.A02	1
 Bras pour pomme de douche long. 450 mm coudé à 90° Wall mounted shower arm, length: 450 mm, 90°	A55.84L.A02	1
 Pomme de douche rétro Ø 220 mm avec système Easyclean Retro shower head ½", Ø 220 mm, Easyclean system	G00.281R.A02	1
SANITAIRE SANITARY WARE		
 Baignoire HONORÉ 180 x 90 x 60 cm, à poser HONORÉ bathtub 180 x 90 x 60 cm, free standing	B11.B692.AS2	1
ACCESSOIRES WC WC ACCESSORIES		
 Porte-papier Wall mounted WC paper holder	A55.543M.A02	1
 Pot à balai mural Wall mounted WC brush holder	A55.4720.A02	1
 Porte-papier rouleau de réserve Wall mounted WC reserve paper holder	A55.542.A02	1
 Barre de relèvement standard L 300 mm Bath hand grip, standard, length: 300 mm	G00.527S.A02	1
SÈCHE-SERVIETTE TOWEL WARMERS		
 Sèche-serviettes Traditionnel moleté, 6 barres, hydraulique, avec 2 croisillons de style Traditional towel warmer with knurled ring, 6 bars, hydronic with 2 stylised cross handles	A54.TWK6H2.A02	1



A55.TWK6H2



#4 Art Déco à manettes

Descriptif Description	Références References	Qté Qty
ACCESSOIRES ACCESSORIES		
 Porte-serviette 615 x 320 mm Towel rail and rack 615 x 320 mm	G00.4RACK2.A02	1
 Crochet peignoir Single robe hook	A55.517.A02	2
 Anneau porte-serviette Single towel ring	A55.504N.A02	2
 Porte-savon mural avec coupelle en verre Wall mounted soap dish	A55.500.A02	2



A55.504N

Autres collections possibles dans cette gamme Other collections possible in this range



A54.151 - Art Déco



G7D.151 - Saint-Germain
à manettes




A58.151 - Tradition manettes



A52.151 - Broadway







#5 CHAMBRE INTEMPORELLE TIMELESS ROOM

Collection Les Ondes à Manettes

Classique et moderne à la fois, la collection Les Ondes à Manettes apporte une réponse à une décoration intemporelle, une certaine élégance «à la française».

Les Plus :

- Une ambiance Spa, calme et relaxante
- Une finition Chrome pour facilité d'entretien
- Espaces douche et bain séparés
- Un plafond de douche avec système easyclean

Les Ondes à Manettes collection

Les Ondes à Manettes collection, classical but equally modern, is a perfect fit for a timeless decoration with French elegance.

The plus points:

- A spa ambiance, calm and relaxing
- Chrome finish for ease of maintenance
- Separate shower and bath areas
- A powerful Sky Shower with Easyclean system

#5 Les Ondes à manettes

	Descriptif Description	Références References	Qté Qty
LAVABO BASIN			
	Garniture pour mélangeur de lavabo mural ref.40AM Trim only for wall mounted 3-hole basin mixer	G8B.40GB.A02	2
	Corps à encastrer pour mélangeur mural sans vidage (version manettes) Rough parts for wall mounted 3 hole lever handle basin mixer	G00.40AM.A00	2
	Vidage de lavabo clic-clac Pop-up waste	G00.316.A02	2
	Siphon design apparent Trap only for waste	G00.309/S.A02	2
BAIN BATH			
	Garniture pour mitigeur thermostatique ref.5401AHM, installation horizontale Trim for THG thermostat ref.5401AHM for installed horizontal	G8B.5401BEH.A02	1
	Corps de mitigeur thermostatique, cartouche à élément de cire, 3/4" 60 l/min, deux robinets d'arrêt, boîte d'encastrement 3/4" thermostat, 60 l/mn, two valves, wax cartridge, built-in box, to be installed horizontal	G00.5401AHM.A00	1
	Ensemble douchette, flexible, sortie Wall mounted handshower, hose and elbow	G8B.54.A02	1
	Système de remplissage par lame d'eau avec enjoliveur métal Filling system by water blade	B16.K111.A02	2
	Vidage de baignoire réglable, modèle Geberit européen 150.617.001 Geberit bath waste, European model 150.617.001	G8B.302.A02	1




G8B.40GB | 309/S | 546 | B13.V520

G8B.5401BEH | 54 | TWS4H2 | B10.B510



#5 Les Ondes à manettes

Descriptif Description	Références References	Qté Qty
DOUCHE SHOWER		
 Garniture pour mitigeur thermostatique ref.5401AHM, installation horizontale Trim for THG thermostat ref.5401AHM for installed horizontal	G8B.5401BEH.A02	1
 Corps de mitigeur thermostatique avec cartouche à élément de cire, ¾" 60 l/min avec deux robinets d'arrêt, boîte d'encastrement, installation horizontale ¾" THG thermostat, 60 l/mn with two valves with wax cartridge delivered with a built-in box, to be installed horizontal	G00.5401AHM.A00	1
 Ensemble douchette, flexible, sortie Wall mounted handshower, hose and elbow	G8B.54.A02	1
 Plafond de douche avec système Easyclean, 454 x 454 mm Metal sky shower, 454 x 454 mm, Easyclean system	G00.487.A02	1
SANITAIRE SANITARY WARE		
 Vasque à poser SHADE SHADE basin	B13.V520.AS2	2
 Baignoire SUZAN 180x80x60 cm à encastrer SUZAN 180x80x60 cm bathtub, Built-in	B10.B510.AS2	1
WC WC		
 Plaque de déclenchement WC compatible bâti-support TECE (modèle contemporain) WC Flush Plate compatible with TECE frame (contemporary model)	G00.219TC.A02	1



G8B.5401BEH | 54



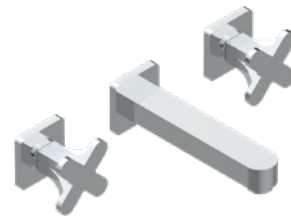


#5 Les Ondes à manettes


Descriptif Description	Références References	Qté Qty
ACCESSOIRES WC WC ACCESSORIES		
	Porte-papier avec couvercle Wall mounted WC paper holder with cover	G8B.538AC.A02 1
	Pot à balai mural Wall mounted WC brush holder	G8B.4720C.A02 1
	Porte-papier rouleau de réserve Wall mounted WC reserve paper holder	G8B.542.A02 1
	Porte-peignoir Single robe hook	G8B.517.A02 1
ACCESSOIRES ACCESSORIES		
	Anneau porte-serviette Single towel ring	G8B.504N.A02 1
	Porte-savon mural Wall mounted soap dish	G8B.546.A02 1
	Porte-peignoir Single robe hook	G8B.517.A02 2
	Porte-serviette pour montage sur porte en verre avec bouton Towel rail with one rail for glass door with knob	G8B.514V2.A02 1
SÈCHE-SERVIETTE TOWEL WARMERS		
	Sèche-serviettes Contemporain carré, 4 barres, hydraulique, avec 2 croisillons de style Contemporary square towel warmer, 4 bars, hydronic with 2 stylised cross handles	G8B.TWS4H2.A02 1

Une sélection d'autres collections disponibles dans cette gamme

A selection of other collections available in this range




A6A.40G - Profil



J17.40G - Beverley



G8A.40G - Les Ondes





#6 CHAMBRE PRESTIGE PRESTIGE ROOM

Collection Grand Central

Inspirée de l'architecture Art Déco américaine des années 30, où la pureté des lignes côtoie le sens du détail, cette collection est à la fois classique et audacieuse.

Les Plus :

- Grande baignoire en îlot avec douchette individuelle
- Zone douche séparée
- Finition chrome pour facilité d'entretien
- Sèche-serviette cannelé assorti à la robinetterie










Grand Central collection

Inspired by the American Art Deco architecture of the 1930s, where pure lines rub shoulders with a sense of detail, this collection is both classic and daring.

The plus points:

- Large freestanding bath with an individually controlled hand shower
- Separate concealed shower area
- Chrome finish for ease of maintenance
- Matching large fluted towel warmer

#6 Grand Central

	Descriptif Description	Références References	Qté Qty
LAVABO BASIN			
	Mélangeur de lavabo avec vidage Rim mounted basin mixer and pop-up waste	U9K.151.A02	2
	Siphon culot réglable avec tubulure Adjustable bottle trap with overflow pipe	G00.308T.A02	2
BAIN BATH			
	Mélangeur de bain 3 trous, bec haut Rim mounted 3-hole bath mixer, high spout	U9K.25SGH.A02	1
	Mitigeur à cartouche progressive avec douchette et flexible 2 m Rim mounted ceramic mixer with handshower with progressive cartridge	U9K.6532/60A.A02	1
	Réservoir pour flexible de douche Tank to install under the tub for shower hose	G00.5598.A00	1
	Vidage de baignoire réglable, modèle Geberit européen 150.617.001 Geberit bath waste, European model 150.617.001	U9K.302.A02	1
DOUCHE SHOWER			
	Garniture pour mitigeur thermostatique THG ref.5400AE avec deux robinets d'arrêt Trim for THG thermostat ref.5400AE with 2 valves	U9K.5400BE.A02	1
	Mitigeur thermostatique, avec fonction arrêt entre les 2 sorties + fonction arrêt simple, avec boîtier d'encastrement Thermostat with stop valve and 2 outlets (stop position between outlets) and another stop valve, with a built-in box	G00.5400AE.A00	1
	Ensemble douchette, flexible, sortie Wall mounted handshower, hose and elbow	U9K.54.A02	1



U9K.151 | B13.V542

U9K.25SGH | 6532/60A | B10.B520



#6 Grand Central

Image	Descriptif Description	Références References	Qté Qty
DOUCHE SHOWER			
	Bras vertical pour pomme de douche 1/2" Vertical shower arm, 1/2"	U9K.82V.A02	1
	Pomme de douche Ø 200 mm avec système Easyclean Shower head 1/2», ø 200 mm with Easyclean system	G00.281EP.A02	1
SANITAIRE SANITARY WARE			
	Vasque à encastrer CARLA CARLA basin, Built-in	B13.V542.AS1	2
	Baignoire CLARA 190 x 95 x 62 cm, à encastrer CLARA bathtub 190 x 95 x 62 cm, Built-in	B10.B521.AS1	1
WC & BIDET WC & BIDET			
	Plaque de déclenchement WC compatible bâti-support Geberit Sigma UP320 WC Flush Plate compatible with Geberit frame Sigma UP320	G00.219S.A02	1
	Mélangeur de bidet monotrou, à rotule 1-hole bidet mixer with swivel jets handshower	U9K.3202.A02	1
	Garniture pour ensemble hygiénique ref.5840/MA Trim only for WC douche ref.5840/MA	U9K.5840/MBG.A02	1
	Partie à encastrer pour mitigeur mural à encastrer avec sortie F 1/2 Rough parts for concealed wall-mounted mixer with 1/2" outlet - for WC douche	G00.5840/MA.A00	1



U9K.5400BE | 54 | 82V | G00.281EP



#6 Grand Central

Image	Descriptif Description	Références References	Qté Qty
ACCESSOIRES WC & BIDET WC & BIDET ACCESSORIES			
	Anneau porte-serviette Single towel ring	U9K.504N.A02	1
	Porte-savon mural Wall mounted soap dish	U9K.546.A02	1
	Porte-papier avec couvercle Wall mounted WC paper holder with cover	U9K.538AC.A02	1
	Pot à balai mural Wall mounted WC brush holder	U9K.4720C.A02	1
	Porte-papier rouleau de réserve Wall mounted WC reserve paper holder	U9K.542.A02	1
	Porte-peignoir Single robe hook	U9K.517.A02	1
ACCESSOIRES ACCESSORIES			
	Anneau porte-serviette Single towel ring	U9K.504N.A02	2
	Porte-savon mural Wall mounted soap dish	U9K.500.A02	2
	Porte-peignoir Single robe hook	U9K.517.A02	2
	Porte-serviette pour montage sur porte en verre avec bouton Towel rail with one rail for glass door with knob	U9K.514V2.A02	2

Une sélection d'autres collections disponibles dans cette gamme
A selection of other collections available in this range



U9C.151 - West Coast guilloché lin




G2S.151 - Frivole à manettes



U93.151 - Malmaison métal

#6 Grand Central

Descriptif Description	Références References	Qté Qty
SÈCHE-SERVIETTE TOWEL WARMERS		
	<p>Sèche-serviettes Traditionnel cannelé, 8 barres, hydraulique, avec 2 croisillons de style</p> <p>Traditional towel warmer with fluted tube, 8 bars, hydronic with 2 stylised cross handles</p>	<p>U9K.TWF8H2.A02</p> <p>1</p>



U9K.3202 | 504N | 546







#7 SUITE SUITE

Collection Jaipur Cristal

Incitation à la rêverie et au voyage, la collection Jaipur Cristal sublime les influences orientales, réhaussées de pureté et d'élégance.

Les Plus :

- Grande baignoire en îlot Mineralstone®
- Accessoires en cristal coordonnés à la robinetterie
- Finition chrome pour facilité d'entretien
- Robinetterie bidet et douchette hygiénique coordonnées

Jaipur Cristal collection

An invitation to dream and travel, the Jaipur Cristal collection sublimates oriental influences, enhanced with purity and elegance.

The plus points:

- Large freestanding Mineralstone® bath
- Cristal accessories coordinated with the brassware
- Chrome finish for ease of maintenance
- Coordinated bidet tap and health spray

#7 Jaipur Cristal

Descriptif Description	Références References	Qté Qty
LAVABO BASIN		
 Mélangeur de lavabo avec vidage Rim mounted basin mixer and pop-up waste	A9B.151.A02	2
 Siphon culot réglable avec tubulure Adjustable bottle trap with overflow pipe	G00.308T.A02	2
BAIN BATH		
 Bec de bain sur gorge Rim mounted bath spout	A9B.29SG.A02	1
 Douchette sur gorge avec coulant et flexible 2 m Rim mounted stylised handshower, 2 m hose and angle rest	A9B.60A.A02	1
 Réservoir pour flexible de douche Tank to install under the tub for shower hose	G00.5598.A00	1
 Inverseur manuel à 4 voies sur gorge (2 arrivées, 2 sorties) Rim mounted 4 way diverter : 2 inlets and 2 outlets	A9B.50/4/VG.A02	1
 Côté sur gorge 3/4" Rim mounted 3/4" valve	A9B.36.A02	2
 Vidage manuel de baignoire type «clic-clac» avec siphon et bouchon Complete manual bath pop-up waste	G00.305/H.A02	1
 Habillage de trop-plein pour baignoire Coverplate for overflow bathtub	B16.K104.A02	1







A9B.151 | 536

A9B.60A | 50/4VG | 36 (X3) | B10.B592 | B16.K111



#7 Jaipur Cristal

Image	Descriptif Description	Références References	Qté Qty
DOUCHE SHOWER			
	Garniture pour mitigeur thermostatique THG avec deux robinets d'arrêt ref.5400AE Trim for THG thermostat with 2 valves - ref. 5400AE	A9B.5400BE.A02	1
	Mitigeur thermostatique, avec fonction arrêt entre les 2 sorties + fonction arrêt simple, avec boîtier d'encastrement Thermostat with stop valve and 2 outlets (stop position between outlets) and another stop valve, with a built-in box	G00.5400AE.A00	1
	Ensemble douchette, flexible, sortie Wall mounted handshower, hose and elbow	A9B.54.A02	1
	Bras vertical pour pomme de douche 1/2" Vertical shower arm, 1/2"	A9B.82V.A02	1
	Pomme de douche Ø 300 mm avec système Easyclean Shower head ø 300 mm with Easyclean system	G00.280EP.A02	1
SANITAIRE SANITARY WARE			
	Baignoire MONCEAU grand modèle MONCEAU large bathtub	B11.B592.AS2	1
WC & BIDET WC & BIDET			
	plaque de déclenchement WC compatible bâti-support Geberit Sigma UP320 WC Flush Plate compatible with Geberit frame Sigma UP320	G00.219S.A02	1
	Mélangeur de bidet monotrou, à rotule 1-hole bidet mixer with swivel jets handshower	A9B.3202.A02	1



A9B.5400BE | 54 | 82V | G00.280EP









#7 Jaipur Cristal

Image	Descriptif Description	Références References	Qté Qty
WC & BIDET WC & BIDET			
	Garniture pour ensemble hygiénique ref.5840/MA Trim only for WC douche ref.5840/MA	A9B.5840/MBG.A02	1
	Partie à encastrer pour mitigeur mural à encastrer avec sortie F ½ pour ensemble hygiénique Rough parts for concealed wall-mounted mixer with ½" outlet - for WC douche	G00.5840/MA.A00	1
ACCESSOIRES WC & BIDET WC & BIDET ACCESSORIES			
	Anneau porte-serviette Single towel ring	A9B.504N.A02	1
	Porte-savon mural Wall mounted soap dish	A9B.546GM.A02	1
	Porte-papier avec couvercle Wall mounted WC paper holder with cover	A9B.538AC.A02	1
	Pot à balai mural Wall mounted WC brush holder	A9B.4720C.A02	1
	Porte-papier rouleau de réserve Wall mounted WC reserve paper holder	A9B.542.A02	1
	Porte-peignoir Single robe hook	A9B.517.A02	1
ACCESSOIRES ACCESSORIES			
	Anneau porte-serviette Single towel ring	A9B.504N.A02	2



#7 Jaipur Cristal

Descriptif Description	Références References	Qté Qty
ACCESSOIRES ACCESSORIES		
	Porte-savon mural Wall mounted soap dish A9B.500.A02	2
	Porte-verre mural Wall mounted tumbler A9B.536.A02	2
	Porte-peignoir Single robe hook A9B.517.A02	2
	Porte-serviette pour montage sur porte en verre avec bouton Towel rail with one rail for glass door with knob A9B.514V2.A02	2
	Porte-serviette 1 barre fixe long. 600 mm Single towel rail, fixed rail, length: 600 mm A9B.514/60.A02	2
SÈCHE-SERVIETTE TOWEL WARMERS		
	Sèche-serviettes Traditionnel cannelé, 4 barres, hydraulique, avec 2 croisillons de style Traditional towel warmer with fluted tube, 4 bars, hydronic with 2 stylised cross handles A9B.TWF4H2.A02	1

Une sélection d'autres collections disponibles dans cette gamme
A selection of other collections available in this range



U1D.151 - Mandarine cristal



U4D.151 - Diplomate royale



E53.151 - Najem







#8 SUITE LUXE DELUXE SUITE

Collection Le 9 Howlite

Incitation à la rêverie et au voyage, la collection Jaipur Cristal sublime les influences orientales, réhaussées de pureté et d'élégance.

Les Plus :

- Grande baignoire en îlot Mineralstone®
- Accessoires en cristal coordonnés à la robinetterie
- Finition chrome pour facilité d'entretien
- Robinetterie bidet et douchette hygiénique coordonnées


Le 9 Howlite collection

An invitation to dream and travel, the Jaipur Cristal collection sublimates oriental influences, enhanced with purity and elegance.

The plus points:

- Large freestanding Mineralstone® bath
- Cristal accessories coordinated with the brassware
- Chrome finish for ease of maintenance
- Coordinated bidet tap and health spray

#8 Le 9 Howlite

	Descriptif Description	Références References	Qté Qty
LAVABO BASIN			
	Mélangeur de lavabo avec vidage Rim mounted basin mixer and pop-up waste	G2H.152.F33	2
	Siphon design apparent Trap only for waste	G00.309/S.F33	2
BAIN BATH			
	Bec de bain sur gorge Rim mounted bath spout	G2H.25SG.F33	1
	Mitigeur à cartouche progressive avec croisillon de style, douchette, et flexible Rim mounted ceramic mixer with handshower with progressive cartridge	G2H.6532/60A.F33	1
	Réservoir pour flexible de douche Tank to install under the tub for shower hose	G00.5598.A00	1
	Vidage de baignoire réglable, modèle Geberit européen 150.617.00.1, et volant de style European Geberit ref. 150.617.00.1 bath waste, adjustable, with stylised control knob	G2H.302GM.F33	1
DOUCHE SHOWER			
	Garniture pour mitigeur thermostatique ref.5401AHM, installation horizontale Trim for THG thermostat ref.5401AHM for installed horizontal	G2H.5401BEH.F33	1
	Corps de mitigeur thermostatique avec cartouche à élément de cire, 3/4" 60 l/min avec deux robinets d'arrêt, boîte d'encastrement, installation horizontale 3/4" THG thermostat, 60 l/mn with two valves with wax cartridge delivered with a built-in box, to be installed horizontal	G00.5401AHM.A00	1



G2H.152 | B13.V500

G2H.25SG | 6532/60A | B10.B511



#8 Le 9 Howlite












	Descriptif Description	Références References	Qté Qty
	Ensemble douchette, flexible, sortie Wall mounted handshower, hose and elbow	G2H.54.F33	1
	Rosace 1/2" Rosette 1/2"	G2H.124.F33	1
	Pomme de douche Ø 300 mm avec système Easyclean Shower head ø 300 mm with Easyclean system	G00.280EP.F33	1
SANITAIRE SANITARY WARE			
	Vasque à poser FILLMORE 60,5 x 46 x 12 cm FILLMORE on counter basin 60,5 x 46 x 12 cm	B13.V500.AS2	2
	Baignoire MELRIDGE MELRIDGE bathtub	B10.B511.AS2	1
WC & BIDET WC & BIDET			
	plaque de déclenchement WC compatible bâti-support Geberit Sigma UP320 WC Flush Plate compatible with Geberit frame Sigma UP320	G00.219TC.F33	1
	Mélangeur de bidet monotrou, à rotule 1-hole bidet mixer with swivel jet handshower	G2H.3202.F33	1
	Garniture pour ensemble hygiénique ref.5840/MA Trim only for WC douche ref.5840/MA	G2H.5840/MBG.F33	1
	Partie à encastrer pour mitigeur mural à encastrer avec sortie F 1/2 pour ensemble hygiénique Rough parts for concealed wall-mounted mixer with 1/2" outlet - for WC douche	G00.5840/MA.A00	1



G2H.5401BEH | 54 | 124 | G00.280EP | 514V2



#8 Le 9 Howlite

Image	Descriptif Description	Références References	Qté Qty
ACCESSOIRES WC & BIDET WC & BIDET ACCESSORIES			
	Porte-papier avec couvercle Wall mounted WC paper holder with cover	G2H.538AC.F33	1
	Pot à balai mural Wall mounted WC brush holder	G2H.4720C.F33	1
	Porte-papier rouleau de réserve Wall mounted WC reserve paper holder	G2H.542.F33	1
	Porte-savon mural Wall mounted soap dish	G2H.546.F33	1
	Porte-peignoir Single robe hook	G2H.517.F33	1
	Anneau porte-serviette Single towel ring	G2H.504N.F33	1
ACCESSOIRES ACCESSORIES			
	Anneau porte-serviette Single towel ring	G2H.504N.F33	1
	Porte-savon mural Wall mounted soap dish	G2H.500.F33	2
	Porte-peignoir Single robe hook	G2H.517.F33	1
	Porte-serviette pour montage sur porte en verre avec bouton Towel rail with one rail for glass door with knob	G2H.514V2.F33	2
	Corbeille à pédale Ø 200 mm hauteur 205 mm Waste bin with lid and pedal, ø 200 mm	G00.710CL.F33	1




G2H.514V2

G2H.5840/MGB | 219TC | 542 | 4270C | 538AC



#8 Le 9 Howlite

Descriptif Description	Références References	Qté Qty
SÈCHE-SERVIETTE TOWEL WARMERS		
 <p>Sèche-serviettes Contemporain rond, 4 barres, hydraulique, avec 2 croisillons de style</p> <p>Contemporary round towel warmer, 4 bars, hydronic with 2 stylised cross handles</p>	G2H.TWR4H2.F33	1

G2H.152 | 309/S | 546 | TWR4H2 | 517 | G00.710CL



Une sélection d'autres collections disponibles dans cette gamme

A selection of other collections
available in this range



U8K.151 - Corvair Fior di Bosco



U8L.151 - Corvair Fior di Bosco à manettes



U8H.151 - Corvair Portoro





#9 SUITE PALACE PALACE ROYAL SUITE

Collection Pétale de Cristal liseré doré

Évoquant la fleur de lotus, la collection Pétale de Cristal — née de l'association des savoir-faire de THG Paris et de la cristallerie Baccarat — est ici magnifiée par un délicat liseré doré, poussant à son paroxysme le luxe des grands palaces.

Les Plus :

- Finition Or 24 carats
- Grande baignoire en îlot avec bec cascade sur gorge
- Système douche complet : plafond de douche et jets latéraux
- Accessoires coordonnés en cristal Baccarat










Pétale de Cristal liseré doré collection

Evoking the flower of a water lily, Pétale de Cristal collection — the result of THG Paris and Baccarat Crystal bringing their know-how together — is enhanced with a delicate gold border, pushing luxury for palaces to its paroxysm.

The plus points:

- 24 carat gold finish
- Large freestanding bath with waterfall filling system
- Full shower system complete with sky shower and body jets
- Fully-coordinated accessories in Baccarat crystal

#9 Pétale de Cristal liseré doré

Image	Descriptif Description	Références References	Qté Qty
LAVABO BASIN			
	Mélangeur de lavabo avec vidage Rim mounted basin mixer and pop-up waste	U6E.151.F01	2
	Siphon culot réglable avec tubulure Adjustable bottle trap with overflow pipe	G00.308T.F01	2
BAIN BATH			
	Bec de bain lame d'eau sur gorge Rim mounted Waterfall bath spout	A38.29NIA/A.F01	1
	Kit de montage 3/4" pour bec plat Connection kit for waterfall spouts	G00.77.A00	1
	Mitigeur à cartouche progressive avec croisillon de style, douchette, et flexible Rim mounted ceramic mixer with handshower with progressive cartridge	U6E.6532/60A.F01	1
	Réservoir pour flexible de douche à enrouleur Tank for roller shower hose	G00.5598E/A.A00 G00.5598E/B.A00	1
	Côté sur gorge 3/4" Rim mounted 3/4" valve	U6E.36.F01	2
	Vidage manuel de baignoire type «clic-clac» avec siphon et bouchon Complete manual bath pop-up waste	G00.305/H.F01	1
DOUCHE SHOWER			
	Garniture pour mitigeur thermostatique THG, réf. 5200AE Trim for THG thermostat ref. 5200AE 3/4"	U6E.5100B.F01	1



U6E.151 | 500 | 504N

U6E.6532/60A | 36 | A38.29NIA/A | B10.B560



#9 Pétale de Cristal liseré doré

Image	Descriptif Description	Références References	Qté Qty
DOUCHE SHOWER			
	Corps de mitigeur thermostatique avec cartouche à élément de cire, ¾" 60 l/min, avec boîtier d'encastrement Thermostat, 60 l/min with wax cartridge, with a built-in box, no trim	G00.5200AE.A00	1
	Garniture pour 4 robinets d'arrêt fixé sur plaque Trim only for 4 wall valve fixed on plate	U6E.3430B.F01	1
	Ensemble de 4 robinets d'arrêt à encastrer fixés sur plaque sans garniture Set of 4 wall valve fixed on plate without trim	G00.3432CA.A00	1
	Ensemble douchette, flexible, sortie Wall mounted handshower, hose and elbow	U6E.54.F01	1
	Jet latéral avec buses - système Easyclean Wall mounted body jet ½" with Easyclean system	U6E.290/B.F01	6
	Bras pour pomme de douche long. 170 mm coudé 45° ½" Wall mounted shower arm ½", length: 170 mm, 45°	G00.85.F01	1
	Pomme de douche Ø 70 mm grille laiton avec système Easyclean, à débit variable Adjustable shower head, Ø 70 mm brass with Easyclean system	G00.288L.F01	1
	Plafond de douche avec système Easyclean, 454 x 454 mm Metal sky shower, 454 x 454 mm, Easyclean system	G00.487.F01	1
SANITAIRE SANITARY WARE			
	Baignoire GALATÉE à encastrer Built-in GALATEE bathtub	B10-B560-AS1	1



U6E.5100B | 3430B | 54 | 290/B | G00.85 | 288L | 487



#9 Pétale de Cristal liseré doré

Image	Descriptif Description	Références References	Qté Qty
WC & BIDET WC & BIDET			
	Plaque de déclenchement WC compatible bâti-support Geberit Sigma UP320 WC Flush Plate compatible with Geberit frame Sigma UP320	G00.219S.F01	1
	Mélangeur de bidet monotrou, à rotule 1-hole bidet mixer with swivel jet handshower	U6E.3202.F01	1
	Garniture pour ensemble hygiénique ref.5840/MA Trim only for WC douche ref.5840/MA	U6E.5840/MBG.F01	1
	Partie à encastrer pour mitigeur mural à encastrer avec sortie F 1/2 pour ensemble hygiénique Rough parts for concealed wall-mounted mixer with 1/2" outlet - for WC douche	G00.5840/MA.A00	1
ACCESSOIRES WC & BIDET WC & BIDET ACCESSORIES			
	Anneau porte-serviette Single towel ring	U6E.504N.F01	1
	Porte-savon mural Wall mounted soap dish	U6E.546GM.F01	1
	Porte-peignoir Single robe hook	U6E.517.F01	1
	Porte-papier rouleau de réserve Wall mounted WC reserve paper holder	U6E.542.F01	1
	Porte-papier avec couvercle Wall mounted WC paper holder with cover	U6E.538AC.F01	1
	Pot à balai mural Wall mounted WC brush holder	U6E.4720C.F01	1









U6E.5840/MGB | G00.219S

U6E.504N



#9 Pétale de Cristal liseré doré

Descriptif Description	Références References	Qté Qty
ACCESSOIRES ACCESSORIES		
	Anneau porte-serviette Single towel ring U6E.504N.F01	2
	Porte-savon mural Wall mounted soap dish U6E.500.F01	2
	Porte-verre mural Wall mounted tumbler U6E.536.F01	2
	Porte-peignoir Single robe hook U6E.517.F01	2
	Porte-serviette pour montage sur porte en verre avec bouton Towel rail with one rail for glass door with knob U6E.514V2.F01	2
	Miroir mural double face avec une face grossissante, Ø 200 mm Wall mounted mirror, reversible with magnifying face, ø200 mm G00.661.F01	2
SÈCHE-SERViette TOWEL WARMERS		
	Sèche-serviettes Traditionnel, 8 barres, hydraulique, avec 2 croisillons de style Traditional towel warmer, 8 bars, hydronic with 2 stylised cross handles U6E.TWT8H2.F01	1

Une sélection d'autres collections disponibles dans cette gamme
A selection of other collections available in this range



A2A.151 - Metropolis


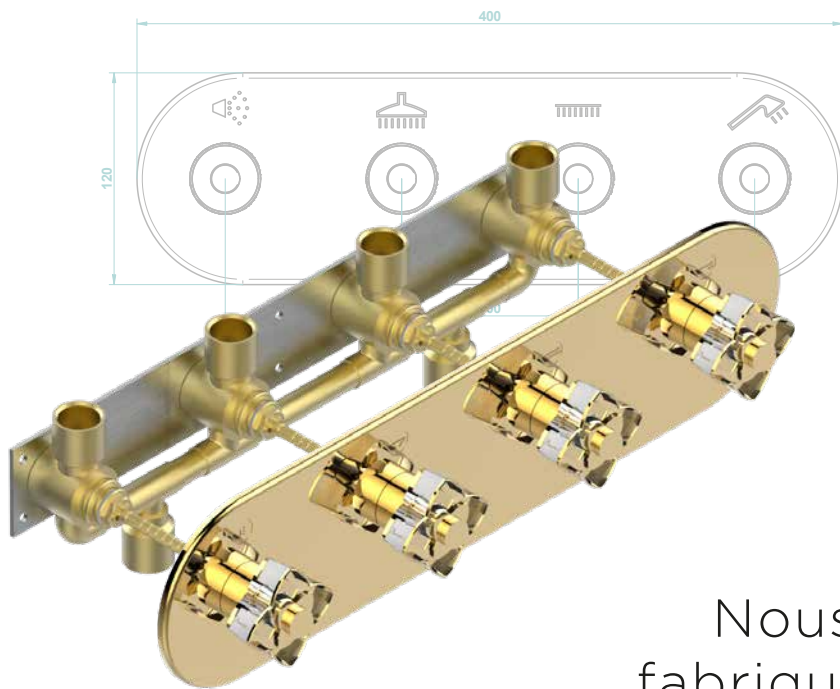


A41.151 - Dahlia



U1V.151 - Cheverny onyx noir





Nous développons et fabriquons des produits personnalisés et adaptés à vos besoins

We develop and manufacture customized products according to your needs



PVD - Physical Vapor Deposition

Cette technologie consiste à vaporiser les atomes ou les molécules d'un matériau (métal, un alliage, etc.) qui seront ensuite déposés sur une pièce par le biais d'un plasma ionique et ainsi former des couches minces avec des propriétés particulières.

L'intérêt pour THG Paris est d'obtenir des matières plus résistantes aux rayures et à l'oxydation par rapport aux traitements de surface habituels, ainsi qu'une excellente tenue de la couleur dans le temps et de faciliter l'entretien des installations dans l'hôtellerie ou le yachting par exemple.

La robinetterie traitée avec le PVD peut dès lors être nettoyée avec des détergents domestiques doux, contrairement aux traitements non PVD qui sont plus exigeants et nécessitent un soin adapté.

Le PVD est réalisé sur un nickel chrome, permettant d'améliorer très nettement les caractéristiques d'un revêtement chrome et d'obtenir une excellente résistance des éléments de robinetterie à la corrosion et à l'abrasion. Cette méthode permet également d'éviter les rejets polluants. Elle est donc jugée très intéressante pour la recherche de nouvelles techniques respectueuses de l'environnement.

Les finitions PVD se déclinent aujourd'hui en 14 coloris. Ils sont réalisables sur tous les produits THG Paris sauf ceux de grande taille comme les colonnes de douche ou les vasques en métal dont les dimensions ne peuvent être intégrées à la machine.

This technology consists in vaporizing the atoms or molecules of a material (metal, alloy, etc.) which will then be deposited on a part by means of an ionic plasma and thus form thin layers with particular properties.

The interest for THG Paris is to obtain materials that are more resistant to scratches and oxidation than conventional surface treatments, as well as excellent colour fastness over time and to facilitate the maintenance of installations in the hotel or yachting industries, for example.

The fittings treated with PVD can therefore be cleaned with mild household detergents, unlike non-PVD treatments, which are more demanding and require appropriate care.

The PVD is made of nickel chromium, which significantly improves the characteristics of a chromium coating and gives the fittings excellent resistance to corrosion and abrasion. This method also helps to avoid polluting discharges. It is therefore considered very interesting for the research of new environmentally friendly techniques.

The PVD finishes are now available in 14 colours. They can be used on all THG Paris products except for large products such as shower columns or metal basins whose dimensions cannot be integrated into the machine.



H64
PVD couleur graphite
Graphite color PVD



H52
PVD couleur doré
Gold color PVD



H55
PVD couleur nickel
Nickel color PVD



H49
PVD couleur laiton
Brass color PVD



H66
PVD couleur umber
Umber color PVD



F33
PVD couleur bronze brown
Bronze brown color PVD



H62
PVD couleur blush
Blush color PVD



H65
PVD couleur graphite mat
Matt graphite color PVD



H53
PVD couleur doré mat
Matt gold color PVD




H56
PVD couleur nickel mat
Matt nickel color PVD



H50
PVD couleur laiton mat
Matt brass color PVD



H67
PVD couleur umber mat
Matt umber color PVD



F34
PVD couleur bronze brown mat
Matt brown bronze color PVD



H60
PVD couleur blush mat
Matt blush color PVD

À votre service At your service

1 Choix du produit

Une équipe internationale d'experts vous assiste dans la définition des besoins spécifiques à vos projets.

Product choice

An international team of experts helps you determine the specific requirements of your projects.

6 Garantie

Plus de 60 ans d'expertise technique, au service de la qualité et du respect des normes internationales. Fabrication française et 100% intégrée.

Guarantee

Over 60 years of technical expertise at the service of high quality and in line with international standards. 100% integrated French manufacturing.

2 Suivi commercial

Nos équipes sont à votre disposition pour créer un dossier technique et design, permettant la validation de votre prescription produit.

Commercial follow-up

Our teams are here to help you create a technical and design file to validate your product requirements.

3 Commande

Notre département projet qualifie et valide les termes de votre commande, les listes de colisages dédiées et les délais de livraison.

Order

Our project department defines and validates the terms of your order, the appropriate packing list and the delivery dates.

4 Installation Support technique

Nos produits répondent aux normes de mise en œuvre les plus strictes grâce à un bureau d'étude intégré sans cesse en recherche et développement. Fiches techniques, courbes de débit, notices d'installation : notre équipe d'experts est à votre disposition pour vous assister sur vos chantiers.

Installation Technical support

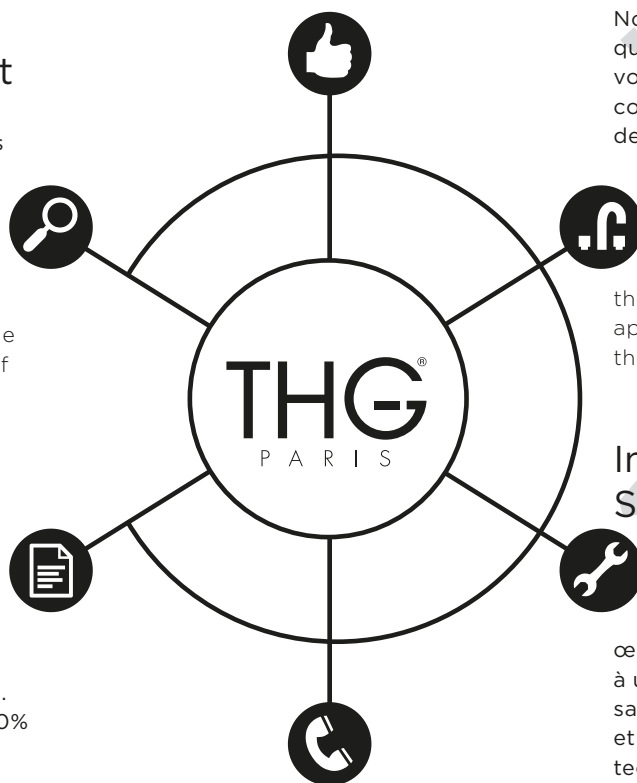
Our products comply with the highest implementing standards thanks to our integrated design department's R&D. Technical data sheets, flow curves, installation guidelines: our team of experts is here to help you on your work sites.

5 Maintenance Exploitation

Une implantation mondiale pour une réactivité sans délai dans l'assistance technique de vos établissements. Mise en place d'un cahier des charges d'entretien et maintenance.

Maintenance Operation

Our global presence allows us to respond swiftly with technical assistance, wherever your establishment is located. We elaborate care and maintenance specifications.





Un savoir-faire unique A unique know-how



MADE IN
FRANCE **DEPUIS 1956**

PRÉSENCE DANS **58 PAYS**

6 FILIALES

250 COLLABORATEURS

100 COLLECTIONS DE
ROBINETTERIES

40 COLORIS

14 COLORIS PVD

20 COLLECTIONS DE SANITAIRES

ENVIRON **5000** PIÈCES DE ROBINETTERIE
VENDUES PAR PROJET

MADE IN
FRANCE **SINCE 1956**

PRESENT IN **58 COUNTRIES**

6 SUBSIDIARIES

250 COLLABORATORS

100 BATHROOM FITTINGS
COLLECTIONS

40 COLOUR TONES

14 PVD COLOURS

20 SANITARY COLLECTIONS

AROUND **5000** BATHROOM FITTINGS PIECES
SOLD PER PROJECT

24 finitions uniques, pour harmoniser
votre robinetterie avec l'ensemble de votre
salle de bains au gré de vos envies*

24 unique finishes, to match your fittings
to your bathroom as you wish*



A02
Chrome
Polished
chrome



B01
Nickel
Polished nickel



C01
Nickel mat
Matt nickel



H03
Vieil argent
vernis brillant
Lacquered
antique silver



H62
PVD couleur
blush
Blush color
PVD



H60
PVD couleur
blush mat
Matt blush
color PVD



F30
Or pâle
Soft gold



F31
Or pâle mat
Soft matt gold



F01
Doré
Polished gold



F07
Doré mat
Matt gold



D01
Bronze clair
vernis brillant
Lacquered
light bronze



D05
Bronze clair
vernis mat
Lacquered
matt bronze



H64
PVD couleur
graphite
Graphite color
PVD



H65
PVD couleur
graphite mat
Matt graphite
color PVD



H55
PVD couleur
nickel
Nickel color
PVD



H56
PVD couleur
nickel mat
Matt nickel
color PVD



H66
PVD couleur
umber
Umber color
PVD



H67
PVD couleur
umber mat
Matt umber
color PVD



H52
PVD couleur
doré
Gold color
PVD



H53
PVD couleur
doré mat
Matt gold
color PVD



H49
PVD couleur
laiton
Brass color
PVD



H50
PVD couleur
laiton mat
Matt brass
color PVD



F33
PVD couleur
bronze brown
Brown bronze
color PVD



F34
PVD couleur
bronze brown mat
Matt brown
bronze color PVD

Des produits fabriqués dans le respect
des contraintes techniques et de potabilité
de l'eau au niveau international

Products manufactured in compliance
with international technical and water
potability constraints



Concernant la potabilité, les composants utilisés pour la fabrication des robinetteries THG Paris sont conformes à la fois au 4MS (Acceptance of Metallic Materials Used for Products in Contract with Drinking Water), à la WRAS (en vigueur au Royaume-Uni), à l'ACS (norme française), à NSF61S9 (norme américaine) et AB1953 (norme californienne).

Techniquement les produits THG Paris certifiés NF, cUPC, DVGW ou SVGW vous assurent une longévité et un confort d'utilisation, une acoustique maîtrisée et l'assurance de produits testés par des laboratoires indépendants.

Les robinetteries THG Paris peuvent également être livrées en conformité avec les certifications ECOLABEL BREEAM, LEED ou HQE.

With regard to potability, the components used in the manufacture of THG Paris fittings comply with both the 4MS (Acceptance of Metallic Materials Used for Products in Contract with Drinking Water), the WRAS (United Kingdom standard), the ACS (France standard), NSF61S9 (USA standard) and AB1953 (California standard).

Technically, THG Paris certified NF, cUPC, DVGW or SVGW products ensure durability and comfort of use, controlled acoustics and the assurance of products tested by independent laboratories.

THG Paris fittings can also be delivered in accordance with ECOLABEL BREEAM, LEED or HQE certifications.



CONTACT

SIÈGE SOCIAL | HEAD OFFICE

THG FRANCE
35, rue Tournière - BP 80212
Béthencourt-sur-Mer
80535 Friville cedex - France
+33 (0)3 22 60 20 80
contact@thg-paris.com
www.thg-paris.com

FILIALES | SUBSIDIARIES

THG USA LLC
Head office
441 NW - 1st avenue
Fort Lauderdale
FL 33301 - USA
Tel. +1 954 425 8225
info@thgusa.com

THG ASIA
Room 1901, Rui Jin Building
205 South Maoming Road
Shanghai - PRC
上海市卢湾区茂名南路205号瑞金大厦1901室
电话/ Tel. +86 (21) 613 527 38
contact@thg-asia.cn

THG DEUTSCHLAND GMBH
Gutleutstr. 96
60329 Frankfurt/Main
Deutschland
Tel. +49 (0)69/ 25 78 14 33
info@thg-deutschland.de

THG RUSSIA
Leningradskiy avenue,
bld. 37A, housing 14
125167 Moscow - Russia
Tel. +7 495 800 8225
thg@thg-russia.ru

THG UK
11 Commercial Way,
London NW10 7XF
United Kingdom
Tel. +44 (0)20 8202 8288
salesuk@thg-paris.com

THG MIDDLE EAST
Dubai Design District
Building 3, Office 605
Dubai, UAE
contact.me@thg-paris.com

SHOWROOMS THG PARIS | THG PARIS SHOWROOMS

THG PARIS

THG Bath Concept
152 bd Haussmann
75008 Paris - France
Tel. +33 (0)1 44 20 09 20
contact@thg-bathconcept.com
www.thg-bathconcept.com

THG DUBAI

Unit 36, Al Wasl Square,
Opposite Safa Park
Dubai, UAE
Tel. +971 4321 4903
thg_dubai@alhashimyagroup.com

THG LONDON

4 Pont Street
London SW1X 9EL
United Kingdom
Tel. +44 (0) 20 7838 7788
salesuk@thg-paris.com
london.thg-paris.com

THG NEW YORK

D&D Building
Showroom 1206 - 12th floor
979 Third Avenue - New-York
NY 10022 - USA
Tel. +1 (917) 242 8911
info@thgusa.com

上海 SHANGHAI

上海市徐汇区宜山路407号
喜盈门国际建材中心一楼1059
Boutique 1059, Cimen Market
407 Yishan Road, Xuhui
Shanghai - PRC
电话/Tel. +86 (21) 540 401 56

北京 BEIJING

北京市朝阳区北四环东路65号
居然之家3号馆东门
Boutique 3-1-046, Easy Home
Chaoyang
Beijing - PRC
电话/Tel. +86 (10) 846 383 92



CRÉDITS / CREDITS

CONCEPTION / RÉALISATION : THG Paris

PHOTOS : © Didier Grieu - © Guillaume Juin - © THG Paris

IMAGES 3D : © BB3D

Textes et photos non contractuels et susceptibles d'être modifiés sans préavis

Text and pictures are not binding and can be modified without any previous notice

© THG February 2022





